



УПРАВЛЕНИЕ ФЕДЕРАЛЬНОЙ СЛУЖБЫ
ГОСУДАРСТВЕННОЙ СТАТИСТИКИ
ПО СЕВЕРО-КАВКАЗСКОМУ
ФЕДЕРАЛЬНОМУ ОКРУГУ

ОПЕРАТИВНЫЕ ДЕМОГРАФИЧЕСКИЕ ПОКАЗАТЕЛИ

январь – ноябрь 2023

31.01.2024

Кабардино-Балкарская Республика

СОДЕРЖАНИЕ

Естественное движение населения	3
Коэффициент естественного прироста (-убыли)	4
Число зарегистрированных родившихся	5
Коэффициент рождаемости	6
Число зарегистрированных умерших	7
Коэффициент смертности	8
Показатели младенческой смертности	10
Число зарегистрированных браков	11
Коэффициент брачности	12
Число зарегистрированных разводов	13
Коэффициент разводимости	14

ЕСТЕСТВЕННОЕ ДВИЖЕНИЕ НАСЕЛЕНИЯ

СЕВЕРО-КАВКАЗСТАТ

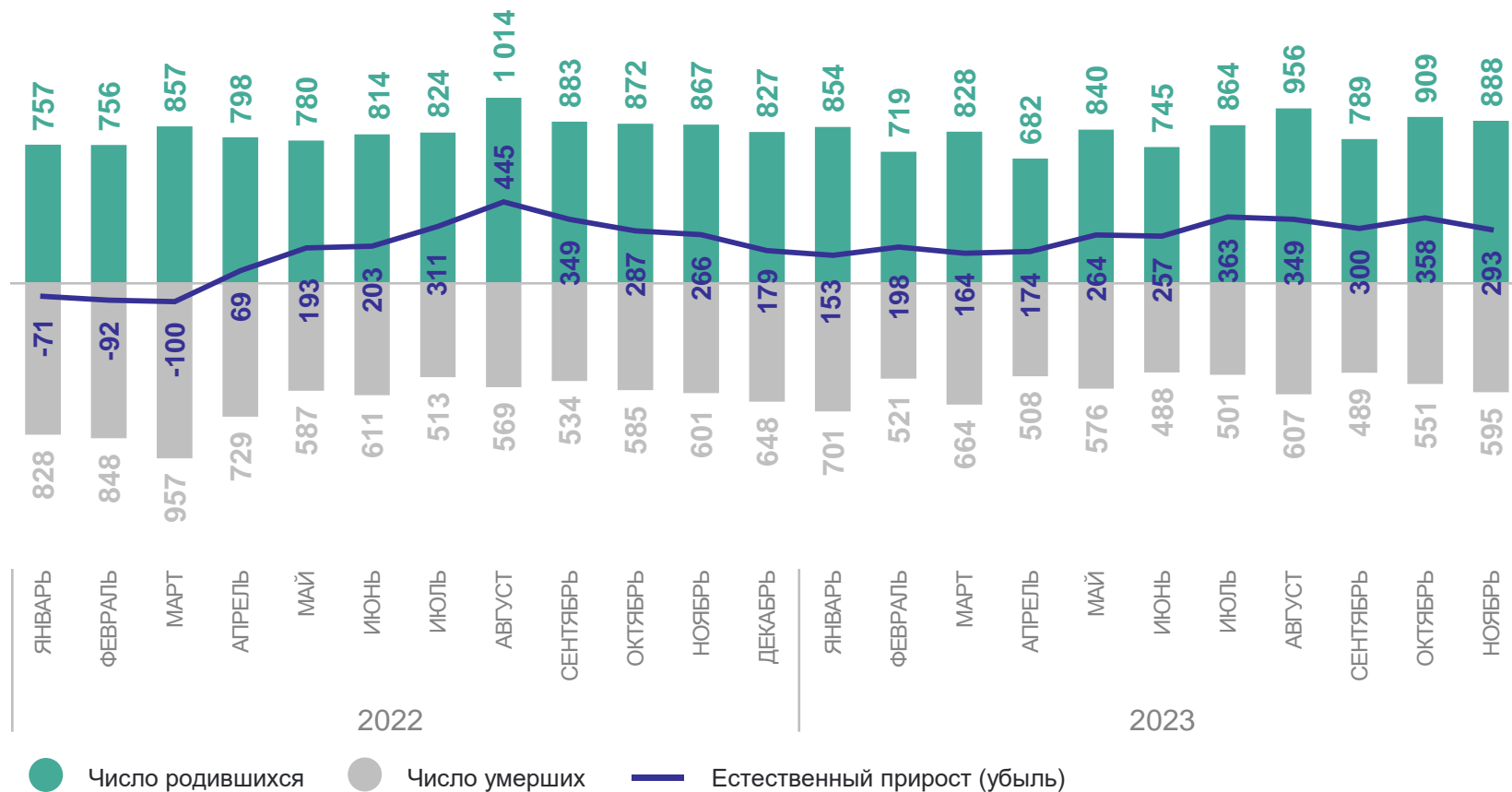
январь – ноябрь 2023 г.

Естественный прирост (убыль) населения

+2 873 человек

Коэффициент естественного прироста (убыли) населения в расчете на 1 000 человек населения

3,5‰



КОЭФФИЦИЕНТ ЕСТЕСТВЕННОГО ПРИРОСТА (-УБЫЛИ)

на 1 000 человек населения

СЕВЕРО-КАВКАЗСТАТ



7

муниципальных образований значение **больше**, чем по Кабардино-Балкарской Республике

6

муниципальных образований значение **меньше**, чем по Кабардино-Балкарской Республике

ЧИСЛО ЗАРЕГИСТРИРОВАННЫХ РОДИВШИХСЯ

СЕВЕРО-КАВКАЗСТАТ

январь – ноябрь 2023 г.

Число зарегистрированных
родившихся

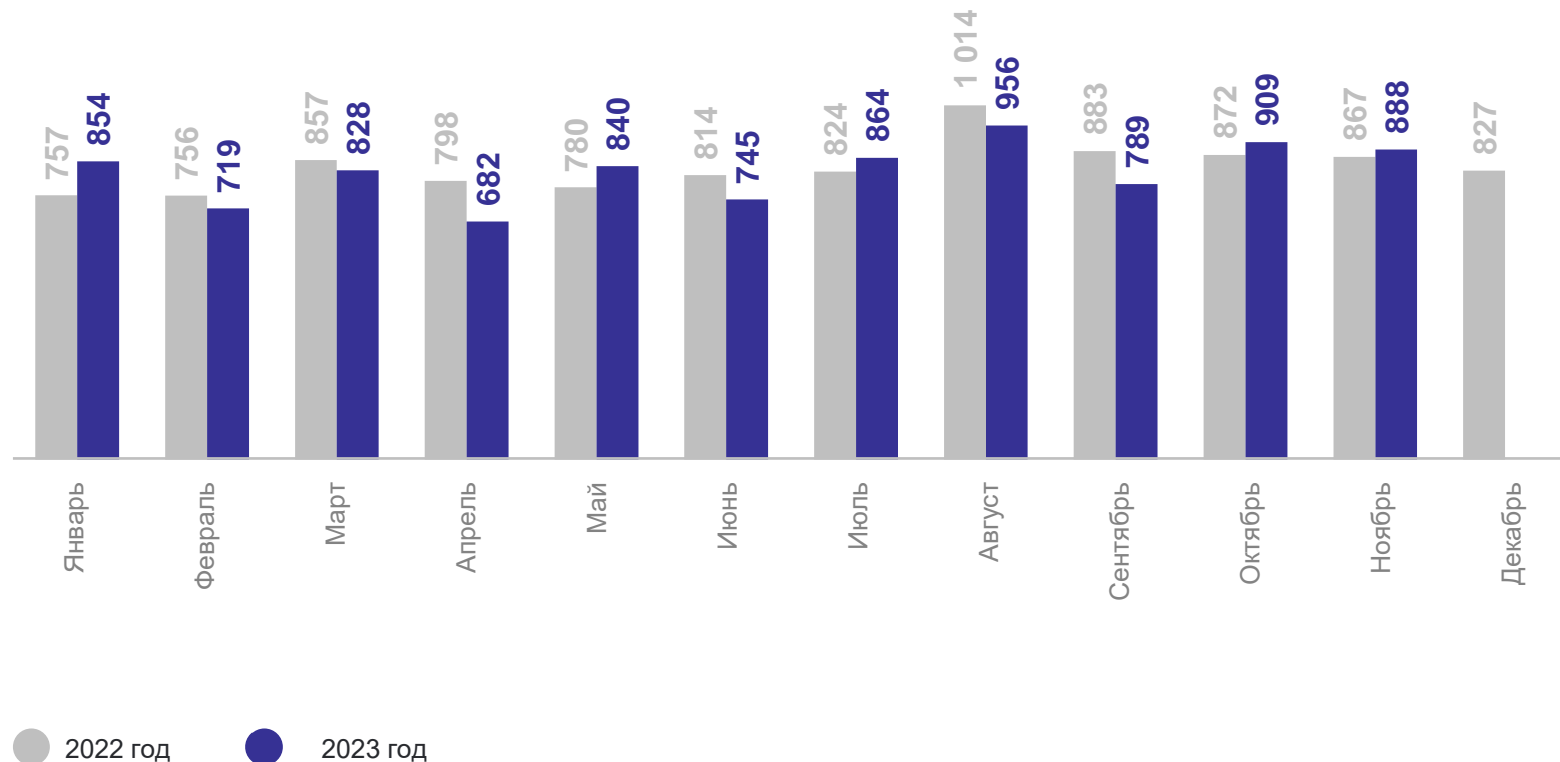
9 704 человек

Коэффициент рождаемости
в расчете на 1 000 человек населения

11,0%

Изменение к январю – ноябрю
2022 года

-1,6%



КОЭФФИЦИЕНТ РОЖДАЕМОСТИ

на 1 000 человек населения



7

муниципальных образований значение **больше**, чем по Кабардино-Балкарской Республике

6

муниципальных образований значение **меньше**, чем по Кабардино-Балкарской Республике

ЧИСЛО ЗАРЕГИСТРИРОВАННЫХ УМЕРШИХ

СЕВЕРО-КАВКАЗСТАТ

январь – ноябрь 2023 г.

Число зарегистрированных умерших

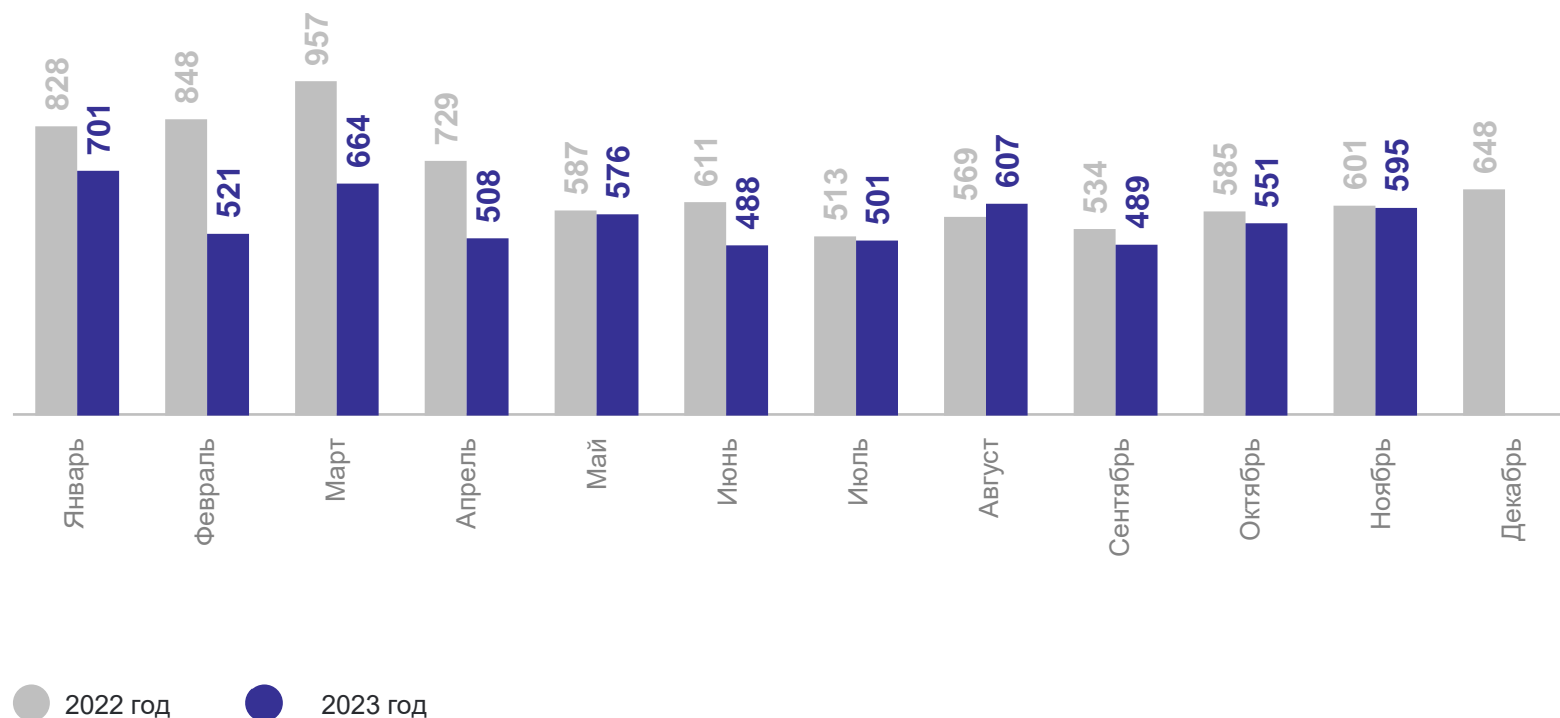
6 201 человек

Коэффициент смертности
в расчете на 1 000 человек населения

7,5‰

Изменение к январю – ноябрю
2022 года

-15,8%



КОЭФФИЦИЕНТ СМЕРТНОСТИ

на 1 000 человек населения



4

муниципальных образований значение **больше**, чем по Кабардино-Балкарской Республике

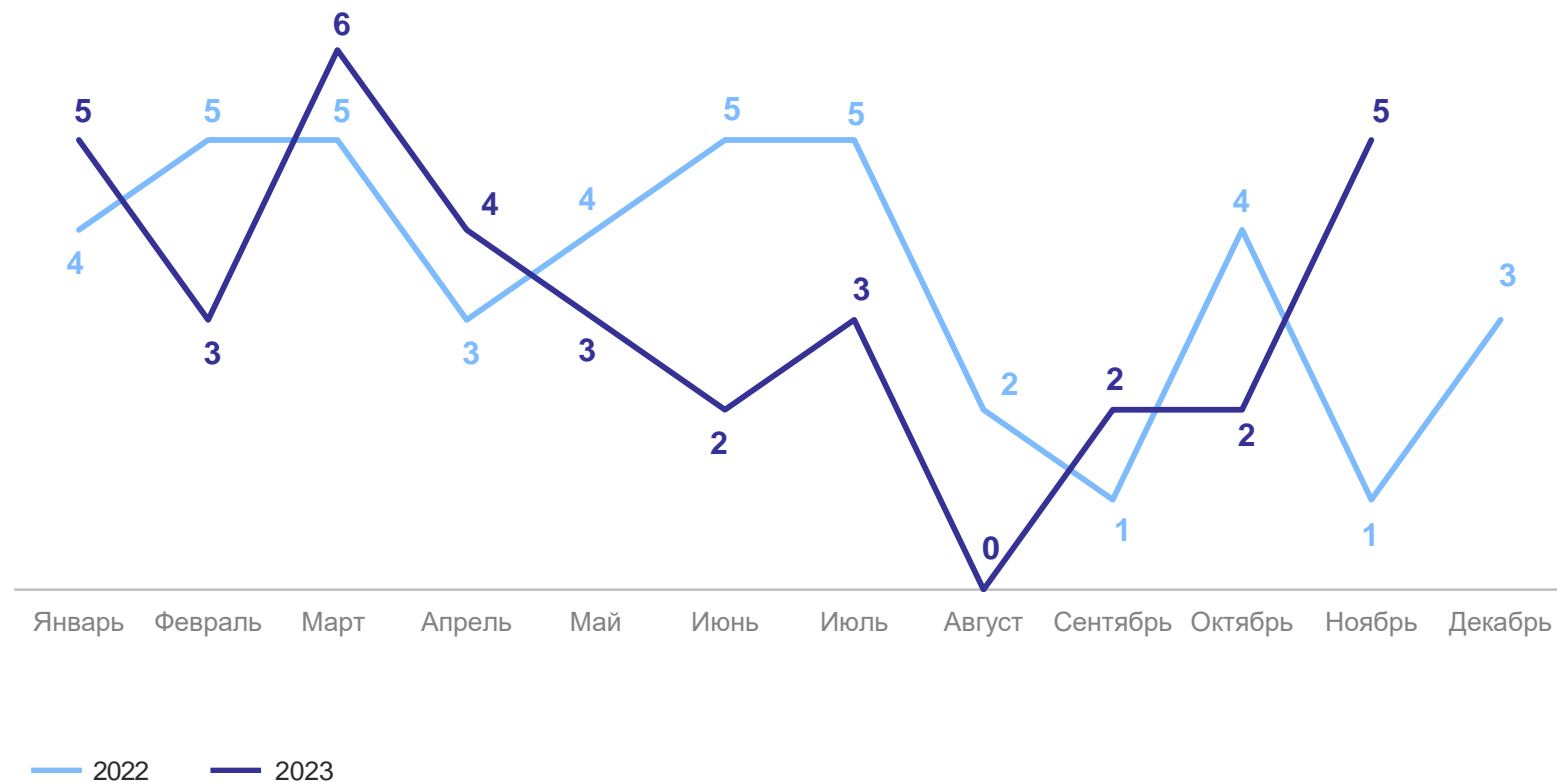
9

муниципальных образований значение **меньше**, чем по Кабардино-Балкарской Республике

ПОКАЗАТЕЛИ МЛАДЕНЧЕСКОЙ СМЕРТНОСТИ

СЕВЕРО-КАВКАЗСТАТ

Число умерших в возрасте до 1 года, человек

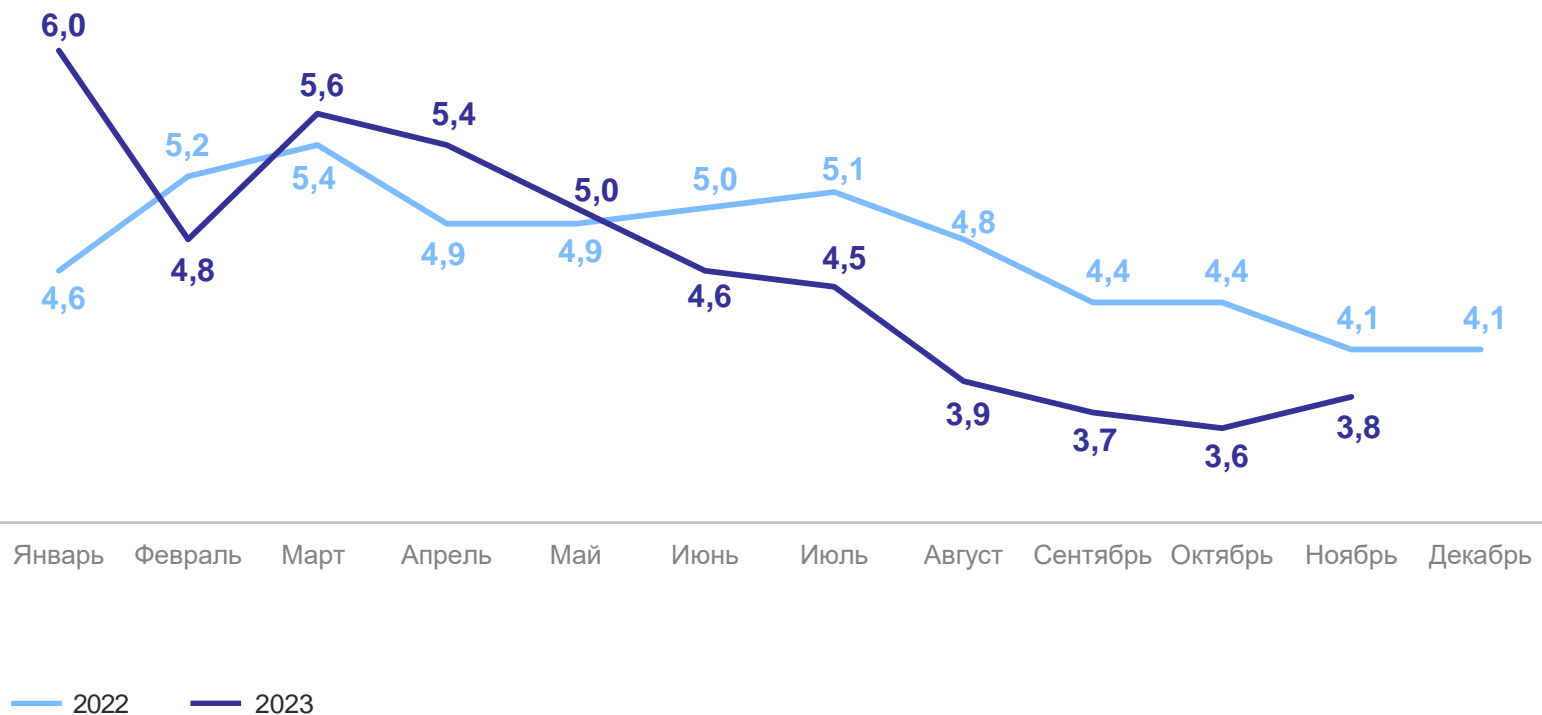


-10,3% изменение
к январю – ноябрю
2022 года

ПОКАЗАТЕЛИ МЛАДЕНЧЕСКОЙ СМЕРТНОСТИ

СЕВЕРО-КАВКАЗСТАТ

Коэффициент младенческой смертности, на 1 000 родившихся живыми



-7,3% изменение
к январю – ноябрю
2022 года

ЧИСЛО ЗАРЕГИСТРИРОВАННЫХ БРАКОВ

СЕВЕРО-КАВКАЗСТАТ

январь – ноябрь 2023 г.

Число зарегистрированных браков

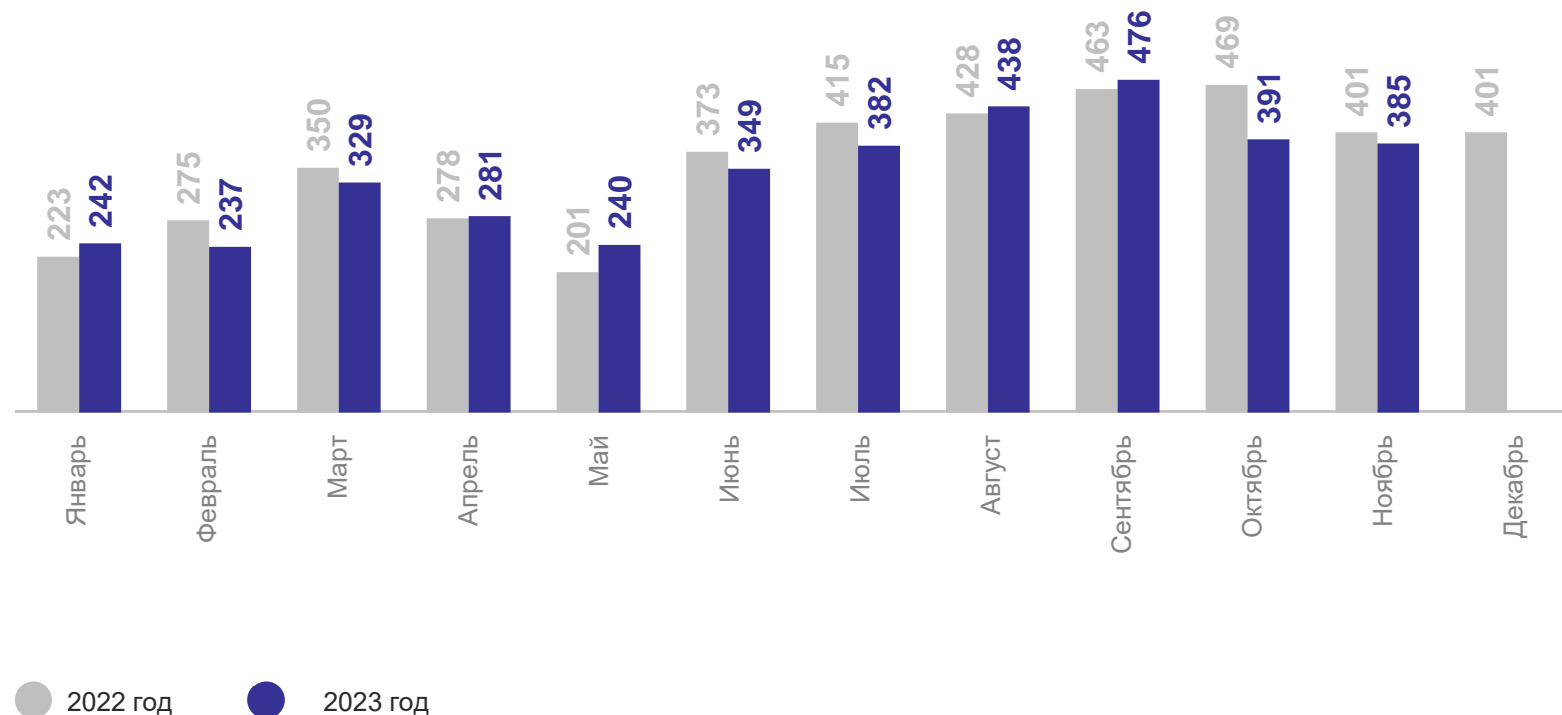
3 750 единиц

Коэффициент брачности
в расчете на 1 000 человек населения

4,5‰

Изменение к январю – ноябрю
2022 года

-3,3%



КОЭФФИЦИЕНТ БРАЧНОСТИ

на 1 000 человек населения



7

муниципальных образований значение **больше**, чем по Кабардино-Балкарской Республике

6

муниципальных образований значение **меньше**, чем по Кабардино-Балкарской Республике

ЧИСЛО ЗАРЕГИСТРИРОВАННЫХ РАЗВОДОВ

СЕВЕРО-КАВКАЗСТАТ

январь – ноябрь 2023 г.

Число зарегистрированных разводов

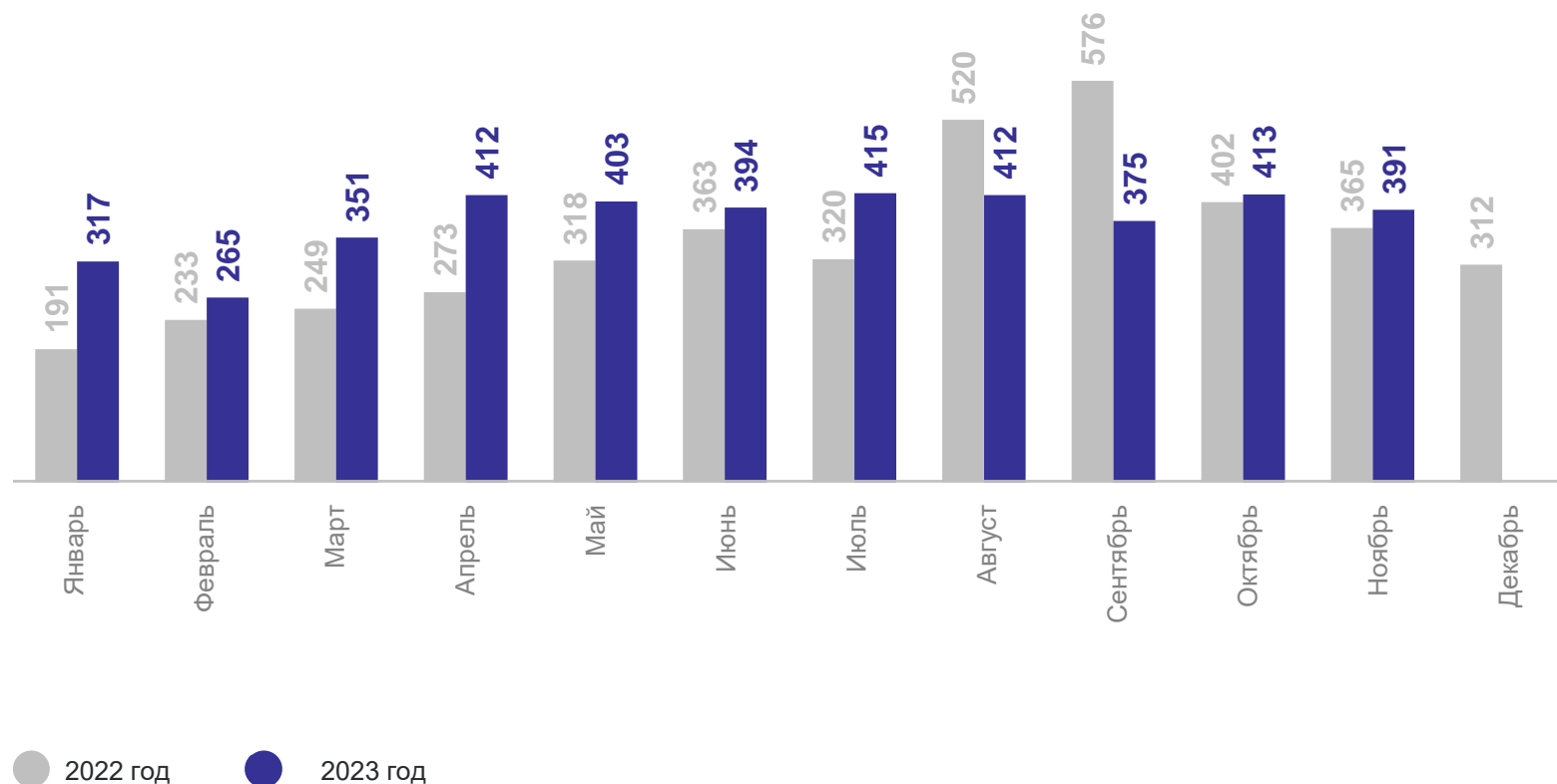
4 148 единиц

Коэффициент разводимости
в расчете на 1 000 человек населения

5,0‰

Изменение к январю – ноябрю
2022 года

+8,9%



КОЭФФИЦИЕНТ РАЗВОДИМОСТИ

на 1 000 человек населения



4

муниципальных образований значение **больше**, чем по Кабардино-Балкарской Республике

9

муниципальных образований значение **меньше**, чем по Кабардино-Балкарской Республике